



# ERILLINEN LIITE HENKILÖSTÖTILINPÄÄTÖS

## Henkilöstöpanokset

### Henkilöstön määrä

Henkilöstön määrä oli vuoden 2025 päättyessä voimassa olevilla palvelussuhteilla mitattuna ilman työllistettyjä ja oppisopimuskoulutuksessa mukana olleita 121 henkilöä. Vakinaisessa palvelussuhteessa heistä oli 91, määräaikaisessa 25 ja sivutoimisena neljä henkilöä. Työllistämistuella palkattujen määrä oli yksi ja oppisopimuskoulutuksessa ei ollut ketään.

Taulukko 1.henkilöstön määrä toimintayksiköittäin 31.12.2025

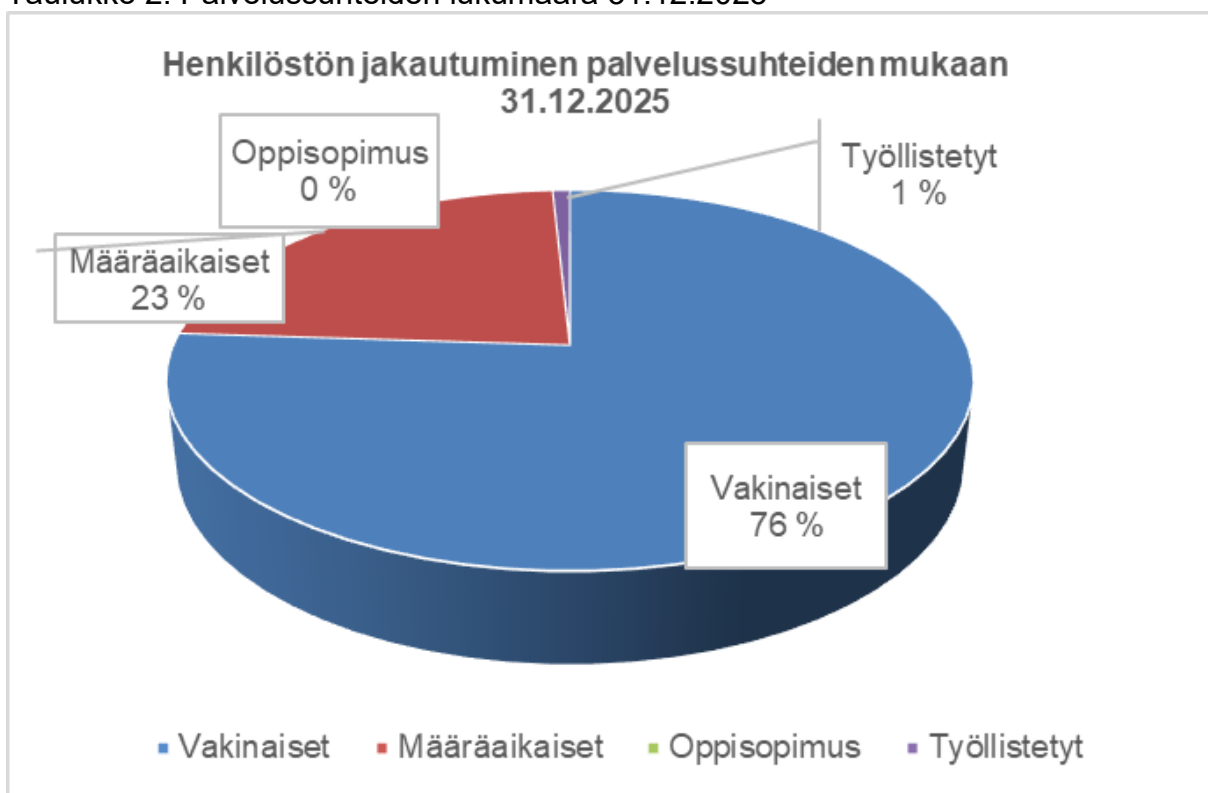
| Toimintayksikkö        | Vakinaiset |         | Määräaikaiset |         | Työllistetyt |         | Oppisopimus |          | Sivut. |
|------------------------|------------|---------|---------------|---------|--------------|---------|-------------|----------|--------|
|                        | Kokoaik    | Osa-aik | Kokoaik       | Osa-aik | Kokoaik      | Osa-aik | Kokoaik     | Osa-aik. |        |
| Yleishallinto          | 7          |         | 2             | 1       |              |         |             |          |        |
| Sivistystoimi          | 54         | 9       | 14            | 5       |              |         |             |          | 4      |
| Tekninen toimi, tuntip | 12         |         | 1             |         |              |         |             |          |        |
| Kiinteistöhenkilöstö   | 8          | 1       | 2             |         |              | 1       |             |          |        |
|                        |            |         |               |         |              |         |             |          |        |
|                        |            |         |               |         |              |         |             |          |        |
| Yhteensä               | 81         | 10      | 19            | 6       |              | 1       |             |          | 4      |
|                        |            |         |               |         |              |         |             |          |        |
|                        | 121        |         |               |         |              |         |             |          |        |
|                        |            |         |               |         |              |         |             |          |        |
|                        |            |         |               |         |              |         |             |          |        |



| Vuonna 2025     | Vakinaiset | Määräaikaiset | Oppisopimus | Työllistetyt | Yhteensä   |
|-----------------|------------|---------------|-------------|--------------|------------|
| Kokoaikainen    | 81         | 19            |             |              | 100        |
| Osa-aikainen    | 10         | 6             |             | 1            | 17         |
| Sivutoiminen    | 1          | 3             |             |              | 4          |
| <b>Yhteensä</b> | <b>92</b>  | <b>28</b>     | <b>0</b>    | <b>1</b>     | <b>121</b> |

Palvelussuhteiden lukumäärä esitetään 31.12. tilanteessa eli mukana ovat kaikki, joilla on ollut voimassa oleva palvelussuhde Rautalammin kuntaan sillä hetkellä. Palvelussuhteiden lukumäärästä kokoaikaisia on 121 ja osa-aikaisia 17 henkilöä. Sivutoimisia oli 4 henkilöä. Oppisopimussuhteessa ja työllistämistuella olevat henkilöt olivat määräaikaisessa työsuhteessa. Palvelussuhteiden lukumäärä 31.12.2025 oli 121.

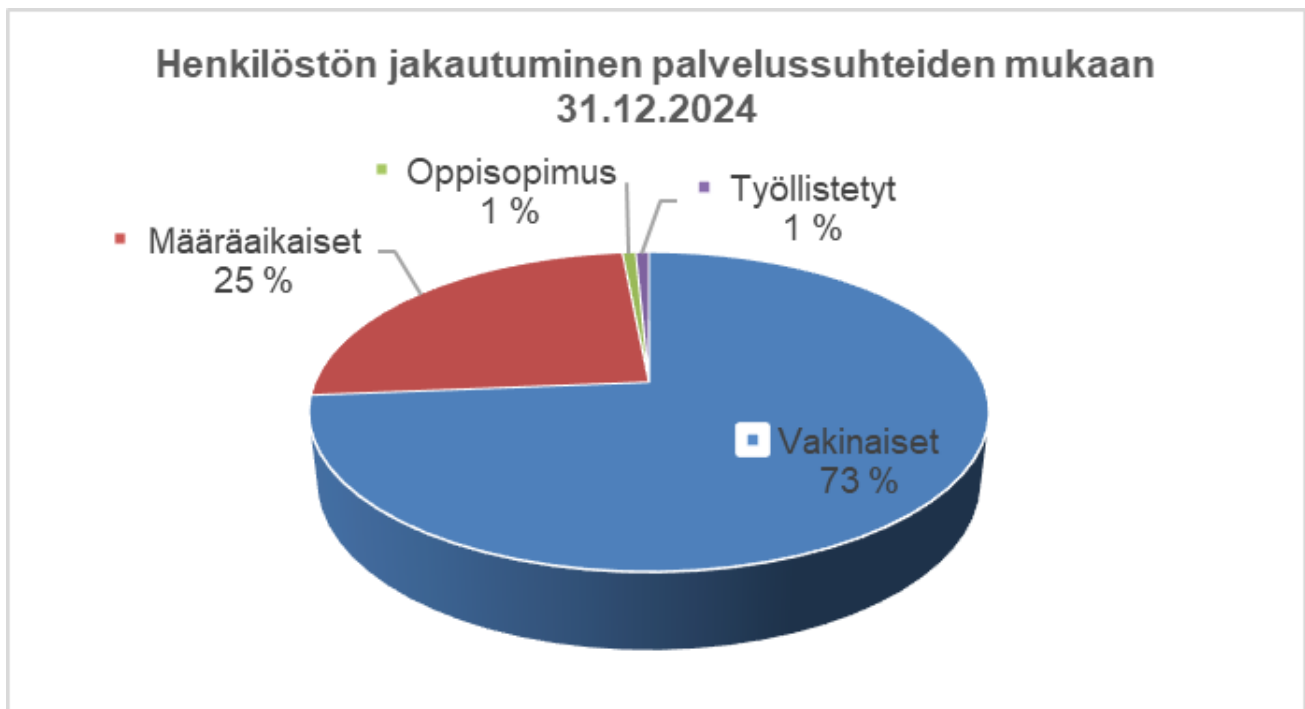
Taulukko 2. Palvelussuhteiden lukumäärä 31.12.2025



Taulukko 3. Palvelussuhteiden lukumäärä  
31.12.2024

| <b>Vuonna 2024</b> | <b>Vakinaiset</b> | <b>Määräaikaiset</b> | <b>Oppisopimus</b> | <b>Työllistetyt</b> | <b>Yhteensä</b> |
|--------------------|-------------------|----------------------|--------------------|---------------------|-----------------|
| Kokoaikainen       | 86                | 26                   | 1                  |                     | 113             |
| Osa-aikainen       | 10                | 4                    |                    | 1                   | 15              |
| Sivutoiminen       | 2                 | 3                    |                    |                     | 5               |
| <b>Yhteensä</b>    | <b>98</b>         | <b>33</b>            | <b>1</b>           | <b>1</b>            | <b>133</b>      |

Palvelussuhteiden lukumäärä esitetään 31.12. tilanteessa eli mukana ovat kaikki, joilla on ollut voimassa oleva palvelussuhde Rautalammin kuntaan sillä hetkellä. Palvelussuhteiden lukumäärästä kokoaikaisia on 113 ja osa-aikaisia 15 henkilöä. Sivutoimisia oli 5 henkilöä. Oppisopimussuhteessa ja työllistämistuella olevat henkilöt olivat määräaikaisessa työsuhteessa. Palvelussuhteiden lukumäärä 31.12.2024 oli 133.

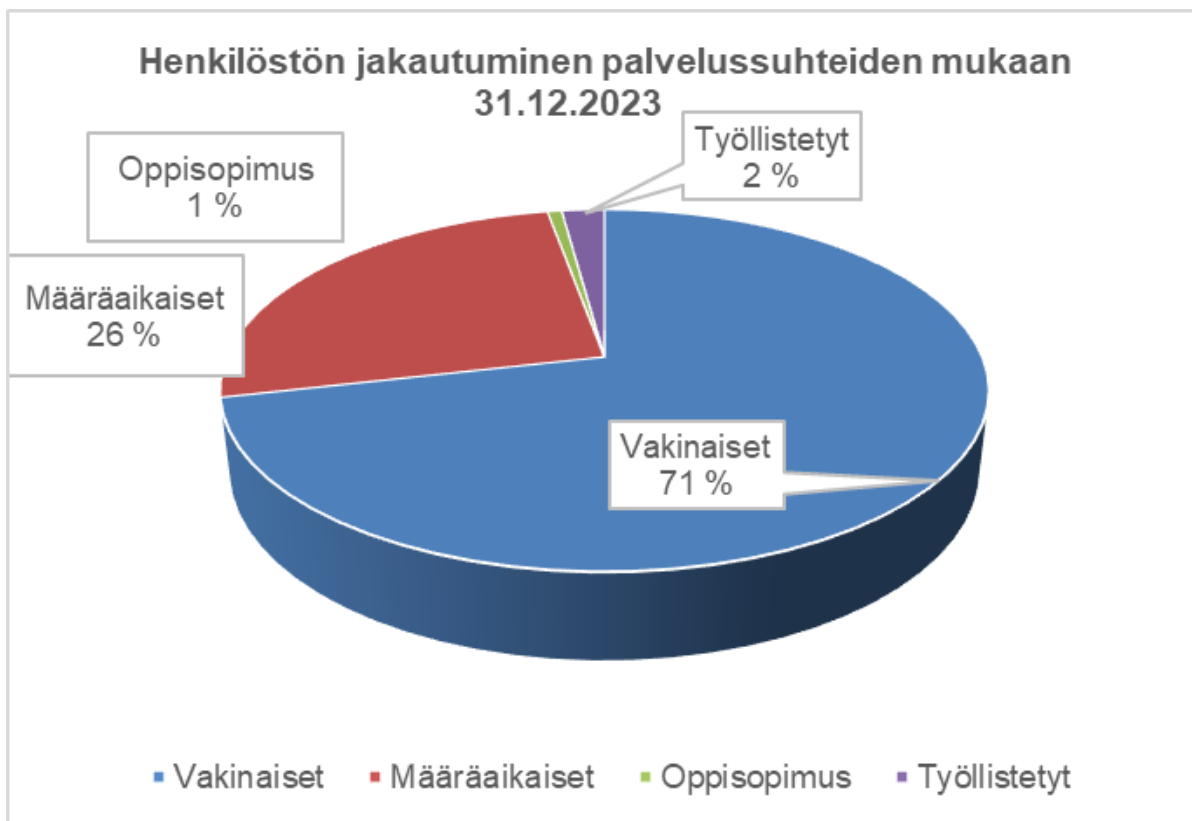




Taulukko 4. Palvelussuhteiden lukumäärä 31.12.2023

| Vuonna 2023     | Vakinaiset | Määräaikaiset | Oppisopimus | Työllistetyt | Yhteensä   |
|-----------------|------------|---------------|-------------|--------------|------------|
| Kokoaikainen    | 87         | 24            | 1           | 2            | 114        |
| Osa-aikainen    | 12         | 10            |             | 1            | 23         |
| Sivutoiminen    | 1          | 2             |             |              | 3          |
| <b>Yhteensä</b> | <b>100</b> | <b>36</b>     | <b>1</b>    | <b>3</b>     | <b>140</b> |

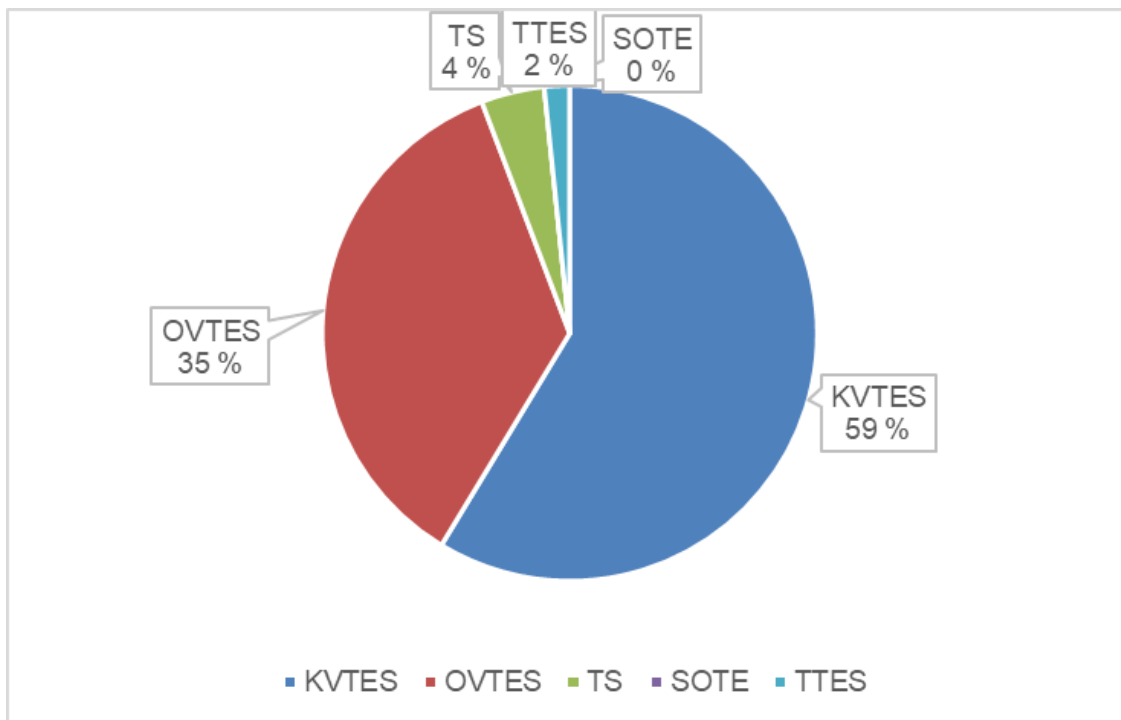
Palvelussuhteiden lukumäärä esitetään 31.12. tilanteessa eli mukana ovat kaikki, joilla on ollut voimassa oleva palvelussuhde Rautalammin kuntaan sillä hetkellä. Palvelussuhteiden lukumäärästä kokoaikaisia on 114 ja osa-aikaisia 23 henkilöä. Sivutoimisia oli 3 henkilöä. Oppisopimussuhteessa ja työllistämistuella olevat henkilöt olivat määräaikaisessa työsuhteessa. Palvelussuhteiden lukumäärä 31.12.2023 oli 140.





Taulukko 5. Palvelussuhteiden lukumäärä sopimusaloittain 31.12.2025

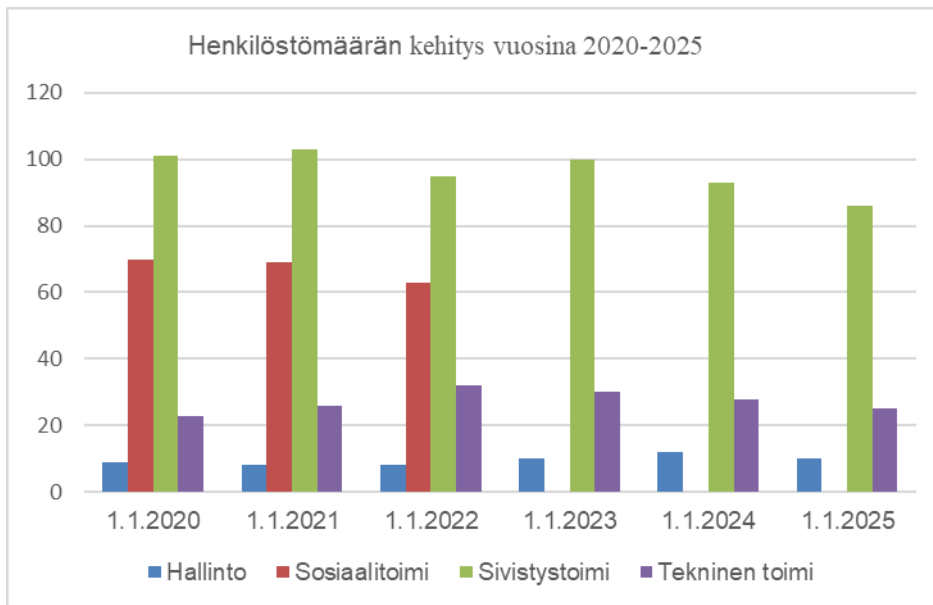
|                 |            |
|-----------------|------------|
| KVTES           | 71         |
| OVTES           | 43         |
| TS              | 5          |
| SOTE            | 0          |
| TTES            | 2          |
| <b>Yhteensä</b> | <b>121</b> |





Taulukko 6. Henkilöstömäärän kehitys vuosina 2020-2025

|            | Hallinto | Sosiaalitoimi | Sivistystoimi | Tekninen toimi | Yhteensä |
|------------|----------|---------------|---------------|----------------|----------|
| 31.12.2020 | 9        | 70            | 101           | 23             | 203      |
| 31.12.2021 | 8        | 69            | 103           | 26             | 206      |
| 31.12.2022 | 8        | 63            | 95            | 32             | 198      |
| 31.12.2023 | 10       |               | 100           | 30             | 140      |
| 31.12.2024 | 12       |               | 93            | 28             | 133      |
| 31.12.2025 | 10       |               | 86            | 25             | 121      |



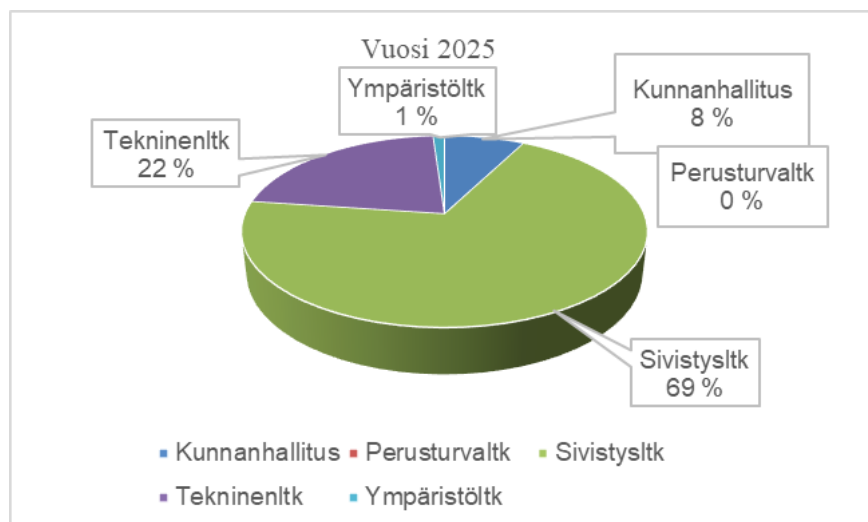


## Vakinaisen henkilöstön määrä toimielimittäin

Vakinaisen henkilöstön määrä on vuodesta 2021-2025 laskenut 59 henkilöllä.

Taulukko 7. Vakinainen henkilöstö toimielimittäin 2021–2025

|  | Vuosi 2021 | Vuosi 2022 | Vuosi 2023 | Vuosi 2024 | Vuosi 2025 |
|--|------------|------------|------------|------------|------------|
| <b>KUNNANHALLITUS</b>                  |            |            |            |            |            |
| Hallinto                               | 8          | 8          | 9          | 10         | 7          |
| <b>PERUSTURVALAUTAKUNTA</b>            |            |            |            |            |            |
| Sosiaalitoimen hallinto ja sosiaalityö | 6          | 5          |            |            |            |
| Kotihoito ja vanhustyö                 | 27         | 27         |            |            |            |
| Pauliina ja Aapeli                     | 12         | 14         |            |            |            |
| Kokkatoiminta                          | 5          | 5          |            |            |            |
| Keskuskeittiö                          | 5          | 0          |            |            |            |
| <b>SIVISTYSLAUTAKUNTA</b>              |            |            |            |            |            |
| Peruskoulu                             | 36         | 29         | 28         | 28         | 27         |
| Lukio                                  | 9          | 11         | 9          | 8          | 8          |
| Päivähoito                             | 19         | 19         | 20         | 20         | 20         |
| Kirjasto                               | 3          | 4          | 4          | 3          | 4          |
| Liikunta- ja nuorisotoimi, kulttuuri   | 4          | 4          | 6          | 5          | 5          |
| <b>TEKNINEN LAUTAKUNTA</b>             |            |            |            |            |            |
| Tekninen hallinto                      | 2          | 1          | 3          | 3          | 3          |
| Kiinteistökeskus                       | 10         | 12         | 13         | 12         | 12         |
| Tuntipalkkaiset                        | 3          | 3          | 3          | 3          | 2          |
| Keskuskeittiö                          |            | 5          | 3          | 3          | 3          |
| <b>YMPÄRISTÖLAUTAKUNTA</b>             |            |            |            |            |            |
| Rakennusvalvonta/ympäristötoimi        | 2          | 2          | 2          | 2          | 1          |
| <b>YHTEENSÄ</b>                        | <b>151</b> | <b>149</b> | <b>100</b> | <b>97</b>  | <b>92</b>  |





## Henkilöstön ikä- ja sukupuolirakenne

| Ikäryhmä               | Mies      | Nainen    | Kaikki yhteensä |
|------------------------|-----------|-----------|-----------------|
| 0-19                   |           | 2         | 2               |
| 20 - 24                | 1         | 6         | 7               |
| 25 - 29                | 3         | 6         | 9               |
| 30 - 34                | 2         | 2         | 4               |
| 35 - 39                | 6         | 9         | 15              |
| 40 - 44                | 3         | 15        | 18              |
| 45 - 49                | 5         | 13        | 18              |
| 50 - 54                | 3         | 9         | 12              |
| 55 - 59                | 8         | 10        | 18              |
| 60 - 64                | 1         | 16        | 17              |
| 65 - 68                |           | 1         | 1               |
| <b>Kaikki yhteensä</b> | <b>32</b> | <b>89</b> | <b>121</b>      |

Kunnan koko henkilöstön ikärakenteessa suurimmaksi ikäryhmäksi muodostuu 40-44, 45-49 ja 55-59 -vuotiaiden ryhmät, joihin kuuluu 18 henkilöä / ryhmä. Näiden ikäluokkien edustajia koko henkilöstöstä on 44,63 %. Seuraavaksi suurin ikäryhmä on 60-64 -vuotiaat, joita on 17 henkilöä (14,05% koko henkilöstöstä). Rautalammin kunnan koko henkilöstöstä suurin osa on naisia (89). Naisten osuus on 73,55%.

Vuonna 2025 alle 40-vuotiaiden osuus koko henkilöstöstä oli 30,58 % (37 henkilöä). Kunnan koko henkilöstön keski-ikä oli 46,60 vuotta. Vakinaisen henkilöstön keski-ikä oli 48,35 vuotta ja määräaikaisen henkilöstön 39,83 vuotta. Miesten keski-ikä oli hieman korkeampi, 49,28 vuotta, naisten 45,63 vuotta.

## Palkat ja muut henkilöstömenot

Taulukosta ilmenevät henkilöstön palkkakustannukset sivukuluineen sekä muut henkilöstökulut vuosilta 2022–2025 toimitelimitäin.

Taulukko 9. Henkilöstökustannukset vuosilta 2022–2025

|                      | 2022           | 2023           | 2024           | 2025           | 2024-2025     |
|----------------------|----------------|----------------|----------------|----------------|---------------|
| Kunnanhallitus       | 719266         | 860975         | 790420         | 767473         | -22947        |
| Perusturvalautakunta | 2780334        |                |                |                |               |
| Sivistyslautakunta   | 4070443        | 4265836        | 4193676        | 4225948        | 32272         |
| Tekninen lautakunta  | 1010022        | 1046376        | 1047382        | 1032414        | -14968        |
| Ympäristölautakunta  | 89124          | 84897          | 83005          | 71880          | -11125        |
| <b>Yhteensä</b>      | <b>8669189</b> | <b>6258084</b> | <b>6114483</b> | <b>6097715</b> | <b>-16768</b> |



## Henkilöstön tila

### Terveysperusteiset poissaolot

Terveysperusteisia poissaoloja ovat omasta sairaudesta, työtapaturmista, työmatkatapaturmista ja ammattitaudeista johtuvat poissaolot. Terveysperusteiset palkalliset ja palkattomat poissaolot lasketaan Kuntatyönantajien ohjeistuksen mukaisesti kalenteripäivinä.

Taulukko 10. Terveysperusteiset poissaolot kalenteripäivinä vuosina 2020–2025

|  | 2020        | 2021        | 2022        | 2023        | 2024        | 2025        |
|--|-------------|-------------|-------------|-------------|-------------|-------------|
| Kunnanvirasto                              | 144         | 417         | 299         | 66          | 150         | 212         |
| Kotipalvelu                                | 816         | 1102        | 724         |             |             |             |
| Pauliina                                   | 384         | 179         | 203         |             |             |             |
| Kokkatoiminta Rautalampi                   | 56          | 29          | 50          |             |             |             |
| Keittolahenkilöstö                         | 9           | 7           | 28          | 4           | 19          | 6           |
| Peruskoulun opettajat                      | 986         | 399         | 423         | 554         | 489         | 347         |
| Lukion opettajat                           | 15          | 35          | 156         | 7           | 143         | 145         |
| Koulunkäyntiavustajat, koulusihteeri       | 85          | 574         | 363         | 411         | 368         | 269         |
| Päiväkodit                                 | 231         | 515         | 695         | 385         | 304         | 483         |
| Perhepäivähoito, ryhmäperhepäivähoito      | 80          | 82          | 59          | 112         | 74          | 180         |
| Kirjasto, kulttuuri                        | 18          | 53          | 167         | 29          | 33          | 8           |
| Vapaa-aika, uimahalli                      | 13          | 64          | 8           | 89          | 12          | 48          |
| Siivoajat                                  | 195         | 249         | 305         | 219         | 468         | 373         |
| Talonmiehet                                | 103         | 5           | 21          | 17          | 73          | 91          |
| Tuntipalkkaiset, työmiehet ja työllistetyt | 21          | 13          | 250         | 46          | 41          | 18          |
| yht.                                       | <b>3156</b> | <b>3723</b> | <b>3751</b> | <b>1939</b> | <b>2174</b> | <b>2180</b> |

Taulukko 11. Poissaolojen jakautuminen poissaolon pituuden mukaan vuonna 2022 – 2025

| Poissaolon pituus | Kal.päivät 2022 | Kal.päivät 2023 | Kal.päivät 2024 | Kal.päivät 2025 |
|-------------------|-----------------|-----------------|-----------------|-----------------|
| 1 - 3             | 544             | 416             | 385             | 385             |
| 4 - 29            | 1726            | 722             | 765             | 670             |
| 30 -60            | 613             | 277             | 395             | 552             |
| 61 - 90           | 74              | 293             | 71              | 333             |
| 91 - 180          | 794             | 231             | 558             | 240             |
| 180 -             |                 |                 |                 |                 |
| <b>Yhteensä</b>   | <b>3751</b>     | <b>1939</b>     | <b>2174</b>     | <b>2180</b>     |



## Eläkkeelle siirtyminen

Taulukko 12. Eläkkeelle siirtyminen vuosina 2021–2025

| Eläkemuoto                | 2021     | 2022     | 2023     | 2024     | 2025     |
|---------------------------|----------|----------|----------|----------|----------|
| Vanhuuseläke              | 3        | 2        | 5        | 1        | 6        |
| Täysi työkyvyttömyyseläke |          |          |          | 1        | 1        |
| Osatyökyvyttömyyseläke    | 1        |          |          |          |          |
| Osa-aikaeläke             |          |          |          |          |          |
| Varhennettu vanhuuseläke  |          |          |          |          |          |
| <b>Yhteensä</b>           | <b>4</b> | <b>2</b> | <b>5</b> | <b>2</b> | <b>7</b> |

## Henkilöstön lukumäärä henkilötyövuosina

Alla oleva taulukko esittää henkilöstön lukumäärän henkilötyövuosina (HTV). Nämä luvut on laskettu sitten, että niihin on lisätty lisä- ja ylitunnit, sekä vähennetty palkalliset poissaolot sekä vuosilomat (palkattomat poissaolot eivät ole laskennassa mukana)

| HTV                       | 2025  | 2024  |
|---------------------------|-------|-------|
| Yleishallinto             | 7,05  | 7,9   |
| Opetus- ja kulttuuritoimi | 67,62 | 72,61 |
| Tekninen toimi            | 18,73 | 18,69 |
|                           | 93,4  | 99,2  |